



# Installationshinweise Philips LEDtube

## Für Leuchten mit konventionellem elektromagnetischen Vorschaltgerät

Mit der LEDtube bietet Ihnen Philips eine energiesparende Alternative zur klassischen Leuchtstoffröhre auf LED-Basis.

Bitte lesen Sie die Installationshinweise sorgfältig durch, bevor Sie die Lampe austauschen.

- Die LEDtube ist nicht dimmbar
- Die Lampe ist im Innenbereich in trockenen Umgebungen, im Außenbereich nur in Verbindung mit einer IP-zertifizierten Leuchte zu betreiben
- Designt für G13 Sockel gemäß IEC Standard
- Die LEDtube ist nicht für Gleichspannung geeignet
- Nicht für den Betrieb am Elektronischem Vorschaltgerät geeignet
- Bei dem Wechsel zur LEDtube muss überprüft werden, ob die in den Vorschriften geforderten Beleuchtungsstärken eingehalten werden
- Bitte halten Sie sich genau an die Installationshinweise

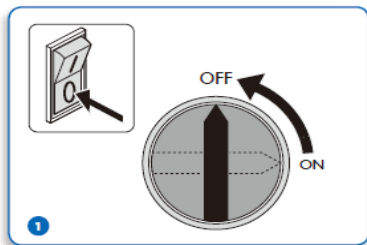
Denken Sie bitte immer daran vor dem Lampentausch die Spannungsversorgung auszuschalten.

# PHILIPS

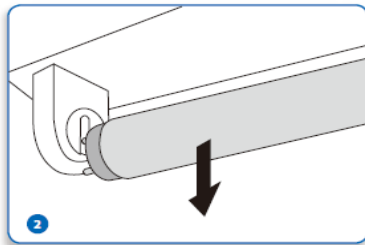
# Installationshinweise Philips LEDtube

Für Leuchten mit konventionellem elektromagnetischen  
Vorschaltgerät

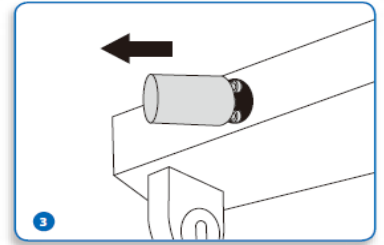
Zutreffend für 600\*, 900, 1200, 1500mm MASTER LEDtube & CorePro LEDtube



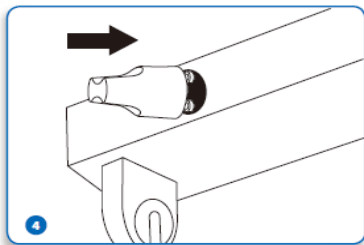
1. Spannungsversorgung ausschalten



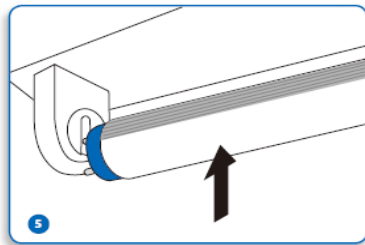
2. Leuchtstofflampe entfernen



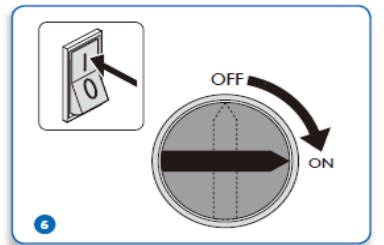
3. Starter entfernen



4. EMP Ersatz-Starter einsetzen



5. MASTER LEDtube mit  
Lichtöffnung nach unten einsetzen



6. Spannungsversorgung einschalten

\* **Wichtig:** Tandemschaltung ist nur mit der LEDtube GA200, 600mm, 13W möglich.



© 2013 Philips GmbH, Unternehmensbereich Lighting

Alle Rechte vorbehalten. Die vollständige oder teilweise Vervielfältigung ist nur mit schriftlicher Genehmigung des Copyright-Inhabers zulässig. Die Angaben in diesem Dokument sind weder Angebots- noch Vertragsbestandteile. Sie werden nach bestem Wissen und Gewissen zur Verfügung gestellt und können ohne vorherige Benachrichtigung geändert werden. Der Herausgeber übernimmt keine Haftung für die Folgen, die sich aus der Nutzung dieser Angaben ergeben. Die Veröffentlichung dieser Angaben beinhaltet oder verleiht keinerlei patentrechtliche Lizenz oder anderweitige gewerbliche oder geistige Eigentumsrechte.

Layout und Produktion: Philips Lighting, Hamburg  
[www.philips.de/lighting](http://www.philips.de/lighting) • [www.philips.at/lighting](http://www.philips.at/lighting) • [www.philips.ch/lighting](http://www.philips.ch/lighting)